



SÉRIE K9

24 CV



SÉRIE K9


un véhicule robuste et fiable

Style Agressif
Servodirection avec volant inclinable
Suspension de quad indépendante
aux quatre roues

Moteur de 24 cv
Jusqu'à 52 km/h
Capacité de charge utile
atteignant 1750,5 lb







Puissance du moteur 24 cv

Le moteur diesel écoresponsable Technologie d'émissions de niveau 4 fournit une performance puissante et une bonne économie de carburant. Grâce à leur moteur 24 cv, les véhicule K9 ont une vitesse maximale de 52 km/h.



Peu de bruit et de vibrations

Suspension indépendante avec plancher en caoutchouc, procurant une conduite douce et silencieuse.



Excellente efficacité de freinage

Freins à disque durables à l'avant et à l'arrière avec frein de stationnement mécanique, procurant une excellente efficacité et une sécurité accrue.



Transmission CVT

Les véhicule de la série K9 sont dotés d'une transmission à variation continue avec deux rapports de vitesse (Hi/Lo) quatre roues motrices ce qui permet aux véhicule K9 d'avoir de bonnes réactions et d'ajuster rapidement la vitesse aux conditions environnementales.



Protections CV et plaques de protection

Les plaques de protection et les protège-joints CV avant / arrière offrent une protection supplémentaire des pièces essentielles. Avec une garde au sol de 12 pouces, le K9 permet d'accéder au terrain le plus accidenté.



SÉRIE K9 ÉLÉGANTE ET CONFORTABLE



Confort intérieur

Le véhicule K9 offre trois places assises dans le 2400, et cinq dans le 2440, avec suffisamment d'espace pour les jambes de tous. Des ceintures de sécurité sont disponibles, avec une banquette à contour et un tapis en caoutchouc pour le confort de tous les occupants.



Colonne de direction inclinable

La colonne de direction peut être inclinée sur simple pression d'un levier, selon la préférence du conducteur. Un levier multifonction semblable à celui d'une automobile procure un accès pratique aux phares, aux clignotants et au klaxon.



Demi-Portes, optionnelle équipement

Par mesure de sécurité, tous les véhicules de la série K9 sont dotés de demi-portes évitant les intrusions de branches durant la conduite.



Tableau de bord de style automobile

Les utilisateurs apprécieront le tableau de bord de style automobile à conception ergonomique, permettant de facilement voir et manœuvrer les leviers et les commutateurs. Le tableau d'instruments numériques offre une excellente visibilité de jour et de nuit.



Vastes espaces de rangement

Avec ses espaces de rangement diversifiés sur le tableau de bord, ainsi que sous le capot, le véhicule K9 offre de nombreuses possibilités de rangement. Le véhicule K9 2440 est doté d'un espace de rangement supplémentaire sous le siège avant pour les objets plus encombrants.



Prise électrique et prise USB

Des prises électriques/USB sont livrées en équipement standard pour tous les besoins de l'utilisateur.



NOUVELLE GÉNÉRATION KIOTI VÉHICULE UTILITAIRE



Ensemble de pare-brise avec essuie-glace

Le véhicule de la série K9 peut être équipé d'un pare-brise en verre stratifié avec essuie-glace. Ce pare-brise peut être ouvert pour une ventilation accrue durant les déplacements.



Benne

Le véhicule K9 est doté d'une large benne avec mécanisme de levage assisté à ressort pour faciliter le travail. Ajoutez-y le dispositif d'inclinaison hydraulique disponible en option et vous pourrez transporter quasiment n'importe quoi n'importe où.



Doublure de benne avec crochets


La doublure de benne livrée en équipement standard, augmente la durabilité et ajoute de la friction pour mieux maintenir le chargement. Des crochets à l'intérieur et à l'extérieur de la benne permettent de retenir solidement les charges pendant des journées entières.



TOMAHAWK VTT ROBUSTES PELOUSE

Choix de pneus

Avec quatre choix de pneus, les utilisateurs peuvent adapter leur K9 selon leurs besoins. Les roues en aluminium sont disponibles avec les pneus Heavy Duty, ATV et Tomahawk.




Suspension de quad indépendante aux quatre roues

Grâce à une suspension indépendante avec bras triangulaire double à l'avant et à l'arrière, le conducteur peut faire des ajustements de confort maximal.



Phares à LED

Les phares à LED livrés de série offrent une excellente visibilité bien après le coucher du soleil.



Réceptacles d'attelage avant/arrière

Des réceptacles d'attelage standard à l'avant et à l'arrière offrent différentes possibilités de remorquage.



OHSAS 18001
NO:K033008

CARACTÉRISTIQUES

MODÈLE		K9 2400	K9 2440
MOTEUR			
Modèle		3C100LFU-U2	
Type		Diesel 3 cylindres vertical en ligne, refroidi à l'eau	
Puissance (brute) du moteur	cv (kW)	24 (17,89)	
Cylindrée	po ³ (cc)	61,45 (1.007)	
Régime nominal	tr/min	3.000	
Réservoir de carburant	Gal. US (ℓ)	9,8 (37)	
GROUPE MOTOPROPULSEUR			
Type		TVC à courroie	
Rapports d'engrenages		Bas, Haut, Neutre, Recul	
Vitesse de déplacement mph	(km/h)	0-31 (0-50)	
Frein		Disque/hydraulique avant	
SUSPENSION			
Suspension avant		Indépendante, bras triangulaire double (triangulation en fourche)	
Suspension arrière		Indépendante, bras triangulaire double (triangulation en fourche)	
DIRECTION			
Type		Système hydraulique	
DIMENSIONS / CAPACITÉ			
Longueur	po (mm)	119,7 (3.045)	149,2 (3.790)
Largeur	po (mm)	62,6 (1.590)	
Hauteur	po (mm)	76,8 (1.950)	76,9 (1.955)
Empattement	po (mm)	85,8 (2.180)	112,2 (2.850)
Garde au sol	po (mm)	12,5 (317,5)	12 (304)
Voie max.	Avant	po (mm)	49,7 (1.262)
	Arrière	po (mm)	49,8 (1.264)
Rayon de braquage	pi (m)	14,1 (4,3)	18,4 (5,6)
Poids (avec pneus VTT)	lb (kg)	2.050 (930)	2.314,8 (1.050)
Capacité de remorquage	lb (kg)	1.300 (590)	1.300 (590)
Capacité de charge	lb (kg)	1.750,5 (794)	
Places assises / style		3 / banquette	5 / banquette
BENNE			
Longueur × Largeur × Profondeur	po (mm)	43,7 (1.110) × 58,3 (1.480) × 11,5 (293)	39,2 (1.010) × 58,3 (1.480) × 11,5 (293)
Capacité de benne	lb (kg)	1.102 (500)	661,5 (300)
Actionnement de benne		Manuel avec assistance ressort et gaz	
TAILLE DES PNEUS			
Avant	Robustes de chantier	25×10-12	
	Pelouse	26×9,5-12	
	VTT	25×10-12	
	Tomahawk	25×10-12	
Arrière	Robustes de chantier	25×10-12	
	Pelouse	26×9,5-12	
	VTT	25×11-12	
	Tomahawk	25×10-12	
CARROSSERIE			
Couleur de carrosserie		Rouge / vert	
ÉQUIPEMENT STANDARD			
Protecteur de calandre		Standard	
Indicateur de vitesse		Standard	
Réceptacle d'attelage avant		Standard	
Ensemble de feux de sécurité		Standard	
Plaques d'usure		Standard	
Tapis		Standard	
Pare-poussière de suspension		Standard	
Pare-étincelles d'échappement		Standard	
Avertisseur sonore de frein de stationnement		Standard	
Doublure de benne pulvérisée		Standard	

* REMARQUE : Conception technique et spécifications indiquées sous réserve de modification sans préavis. Le produit réel peut différer des images.

ÉQUIPEMENT EN OPTION

Toit / pare-brise

- Ensemble de pare-brise en verre stratifié (avec essuie-glace)
- Ensemble pare-soleil

Systèmes hydrauliques

- Ensemble de vidage hydraulique
- Ensemble hydraulique distant
- Ensemble de commande manuelle des gaz

Protection

- Ensemble de grillage arrière

Accessoires

- Ensemble de feux antibrouillard
- Ensemble de lampe de travail
- Ensemble d'appui-tête
- Ensemble de rétroviseur latéral
- Ensemble de plaque d'immatriculation
- Trousse de câblage pour feux de position
- Ensemble d'avertisseur sonore de marche arrière
- Roues en aluminium (non disponibles avec pneus de pelouse)
- Ensemble de treuillage



KIOTI Canada

6500 Kitimat Road Unit 2
Mississauga, Ontario L5N 2B8

Sans frais 877-GO-KIOTI • Télécopieur 919-374-5001

Web www.KIOTI.com



Dealer Imprint Area

LIT-FR-K9-ALL1